



PREVENÇÃO DE QUEIMADURAS COM A RM


Dicas para Manter os Pacientes Seguros

Examine os pacientes para procurar implantes, dispositivos, e outros objetos metálicos. Assuma que tudo o que for desconhecido torna a RM perigosa.




Examine os objetos para se certificar de que tudo o que entra na sala de RM é Condicional para a RM ou Seguro para a RM. Procure as condições de correspondência dos dispositivos Condicionais para a RM com o seu scanner. Todos os metais, mesmo os que não são ferromagnéticos, têm potencial para aquecer e causar queimaduras.

Peça aos pacientes que troquem a roupa que trazem da rua sempre que possível.




Posicione os pacientes de forma a evitar o contacto pele com pele (por exemplo, sem mãos nos quadris, sem braços cruzados, sem pernas cruzadas, etc.).

Use sempre o acolchoamento fornecido pelo fabricante para isolar o paciente. Poderão ser adicionados lençóis e cobertores para oferecer mais conforto ao paciente, mas não deverão substituir o acolchoamento fornecido pelo fabricante.



Encaminhe os cabos para fora do scanner em linha reta. Não enrole os cabos nem permita que eles toquem no paciente.

Use apenas o Modo Normal de Operação e o SAR (taxa específica de absorção) mais baixo sempre que possível.



Mantenha sempre os seus olhos e os seus ouvidos no paciente. Mantenha-se em comunicação com os pacientes para identificar o aquecimento. Vigie os pacientes sedados que usam equipamento de monitorização Condicional para RM.